



INSTITUTO TAMAULIPECO DE CAPACITACION PARA EL EMPLEO
Estado de Situación Financiera Detallado - LDF
Al 31 de Diciembre de 2019 y al 31 de Diciembre de 2020
(PESOS)



Concepto	2020	31 de diciembre de 2019	Concepto	2020	31 de diciembre de 2019
ACTIVO			PASIVO		
Activo Circulante			Pasivo Circulante		
Efectivo y Equivalentes	25,336,909	1,551,297	Cuentas por Pagar a Corto Plazo	113,533,862	59,652,417
Efectivo	0	0	Servicios Personales por Pagar a Corto Plazo	5,573,557	42,458,833
Bancos/Tesorería	25,336,909	1,551,297	Proveedores por Pagar a Corto Plazo	2,128,250	3,928,912
Bancos/Dependencias y Otros	0	0	Contratistas por Obras Públicas por Pagar a Corto Plazo	0	0
Inversiones Temporales (Hasta 3 meses)	0	0	Participaciones y Aportaciones por Pagar a Corto Plazo	0	0
Fondos con Afectación Específica	0	0	Transferencias Otorgadas por Pagar a Corto Plazo	43,503,004	0
Depósitos de Fondos de Terceros en Garantía y/o Administración	0	0	Intereses, Comisiones y Otros Gastos de la Deuda Pública por Pagar a Corto Plazo	0	0
Otros Efectivos y Equivalentes	0	0	Retenciones y Contribuciones por Pagar a Corto Plazo	61,685,790	13,264,672
Derechos a Recibir Efectivo o Equivalentes	57,845,292	17,962,484	Devoluciones de la Ley de Ingresos por Pagar a Corto Plazo	0	0
Inversiones Financieras de Corto Plazo	0	0	Otras Cuentas por Pagar a Corto Plazo	643,261	0
Cuentas por Cobrar a Corto Plazo	43,503,005	0	Documentos por Pagar a Corto Plazo	0	0
Deudores Diversos por Cobrar a Corto Plazo	261,665	17,962,484	Documentos Comerciales por Pagar a Corto Plazo	0	0
Ingresos por Recuperar a Corto Plazo	0	0	Documentos con Contratistas por Obras Públicas por Pagar a Corto Plazo	0	0
Deudores por Anticipos de la Tesorería a Corto Plazo	14,076,631	0	Otros Documentos por Pagar a Corto Plazo	0	0
Préstamos Otorgados a Corto Plazo	0	0	Porción a Corto Plazo de la Deuda Pública a Largo Plazo	0	0
Otros Derechos a Recibir Efectivo o Equivalentes a Corto Plazo	3,991	0	Porción a Corto Plazo de la Deuda Pública	0	0
Derechos a Recibir Bienes o Servicios	0	0	Porción a Corto Plazo de Arrendamiento Financiero	0	0
Anticipo a Proveedores por Adquisición de Bienes y Prestación de Servicios a Corto Plazo	0	0	Títulos y Valores a Corto Plazo	0	0
Anticipo a Proveedores por Adquisición de Bienes Inmuebles y Muebles a Corto Plazo	0	0	Pasivos Diferidos a Corto Plazo	0	0
Anticipo a Proveedores por Adquisición de Bienes Intangibles a Corto Plazo	0	0	Ingresos Cobrados por Adelantado a Corto Plazo	0	0
Anticipo a Contratistas por Obras Públicas a Corto Plazo	0	0	Intereses Cobrados por Adelantado a Corto Plazo	0	0
Otros Derechos a Recibir Bienes o Servicios a Corto Plazo	0	0	Otros Pasivos Diferidos a Corto Plazo	0	0
Inventarios	0	0	Fondos y Bienes de Terceros en Garantía y/o Administración a Corto Plazo	0	0
Inventario de Mercancías para Venta	0	0	Fondos en Garantía a Corto Plazo	0	0
Inventario de Mercancías Terminadas	0	0	Fondos en Administración a Corto Plazo	0	0
Inventario de Mercancías en Proceso de Elaboración	0	0	Fondos Contingentes a Corto Plazo	0	0
Inventario de Materias Primas, Materiales y Suministros para Producción	0	0	Fondos de Fideicomisos, Mandatos y Contratos Análogos a Corto Plazo	0	0
Bienes en Tránsito	0	0	Otros Fondos de Terceros en Garantía y/o Administración a Corto Plazo	0	0
Almacenes	0	0	Valores y Bienes en Garantía a Corto Plazo	0	0
Estimación por Pérdida o Deterioro de Activos Circulantes	0	0	Provisiones a Corto Plazo	902,285	891,885
Estimaciones para Cuentas Incobrables por Derechos a Recibir Efectivo o Equivalentes	0	0	Provisión para Demandas y Juicios a Corto Plazo	0	0
Estimación por Deterioro de Inventarios	0	0	Provisión para Contingencias a Corto Plazo	0	0
Otros Activos Circulantes	0	0	Otras Provisiones a Corto Plazo	902,285	891,885
Valores en Garantía	0	0	Otros Pasivos a Corto Plazo	0	0
Bienes en Garantía (excluye depósitos de fondos)	0	0	Ingresos por Clasificación	0	0
Bienes Derivados de Embargos, Decomisos, Aseguramientos y Dación en Pago	0	0	Recaudación por Participar	0	0
Adquisición con Fondos de Terceros	0	0	Otros Pasivos Circulantes	0	0
Total de Activos Circulantes	83,182,201	19,513,781	Total de Pasivos Circulantes	114,436,147	60,544,302



ESTADOS UNIDOS MEXICANOS
 GOBIERNO DEL ESTADO DE TAMAULIPAS
 DIRECCIÓN GENERAL DE EDUCACIÓN TECNOLÓGICA INDUSTRIAL
 INSTITUTO TAMAULIPECO DE CAPACITACIÓN PARA EL EMPLEO
 DIRECCIÓN GENERAL
 Cd. Victoria, Tam.


S
E
I
T





INSTITUTO TAMAUPIPECO DE CAPACITACION PARA EL EMPLEO
Estado de Situación Financiera Detallado - LDF
Al 31 de Diciembre de 2019 y al 31 de Diciembre de 2020
(PESOS)



Concepto	2020	31 de diciembre de 2019	Concepto	2020	31 de diciembre de 2019
Activo No Circulante			Pasivo No Circulante		
Inversiones Financieras a Largo Plazo	0	0	Cuentas por Pagar a Largo Plazo	0	0
Derechos a Recibir Efectivo o Equivalentes a Largo Plazo	0	0	Documentos por Pagar a Largo Plazo	0	0
Bienes Inmuebles, Infraestructura y Construcciones en Proceso	52,260,063	52,260,063	Deuda Pública a Largo Plazo	0	0
Bienes Muebles	45,345,677	43,846,972	Pasivos Diferidos a Largo Plazo	0	0
Activos Intangibles	446,833	446,833	Fondos y Bienes de Terceros en Garantía y/o en Administración a Largo Plazo	0	0
Depreciación, Deterioro y Amortización Acumulada de Bienes	-28,952,767	-23,732,804	Provisiones a Largo Plazo	0	0
Activos Diferidos	122,253	111,466	Total de Pasivos No Circulantes	0	0
Estimación por Pérdida o Deterioro de Activos no Circulantes	0	0	Total del Pasivo	114,436,147	60,544,302
Otros Activos no Circulantes	0	0	HACIENDA PÚBLICA/PATRIMONIO		
Total de Activos No Circulantes	69,222,059	72,932,530	Hacienda Pública/Patrimonio Contribuido	68,560,013	68,560,013
Total del Activo	152,404,260	92,446,311	Aportaciones	68,560,013	68,560,013
			Donaciones de Capital	0	0
			Actualización de la Hacienda Pública/Patrimonio	0	0
			Hacienda Pública/Patrimonio Generado	-30,591,900	-36,658,004
			Resultados del Ejercicio (Ahorro/ Desahorro)	6,066,106	-27,564,751
			Resultados de Ejercicios Anteriores	-36,658,006	-9,093,253
			Revalúos	0	0
			Reservas	0	0
			Rectificaciones de Resultados de Ejercicios Anteriores	0	0
			Exceso o Insuficiencia en la Actualización de la Hacienda Pública/Patrimonio	0	0
			Resultado por Posición Monetaria	0	0
			Resultado por Tenencia de Activos no Monetarios	0	0
			Total Hacienda Pública/Patrimonio	37,968,113	31,902,009
			Total del Pasivo y Hacienda Pública/Patrimonio	152,404,260	92,446,311


 Lic. Oscar Jesús Ballesteros González
 Director General

S
E
M

 S
E
I
 Gobierno del Estado de Tamaulipas
 Dirección General de Educación Tecnológica Industrial
 Instituto Tamaulipeco de Capacitación para el Empleo
 Dirección General
 Cd. Victoria, Tam.


 C.P. Jose Abraham Garza Jimenez
 Director Administrativo